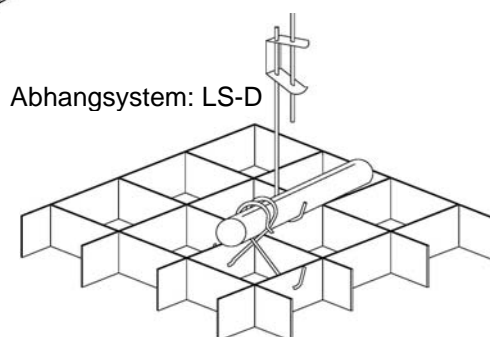
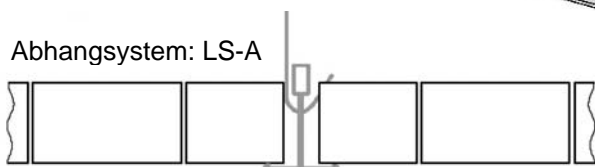
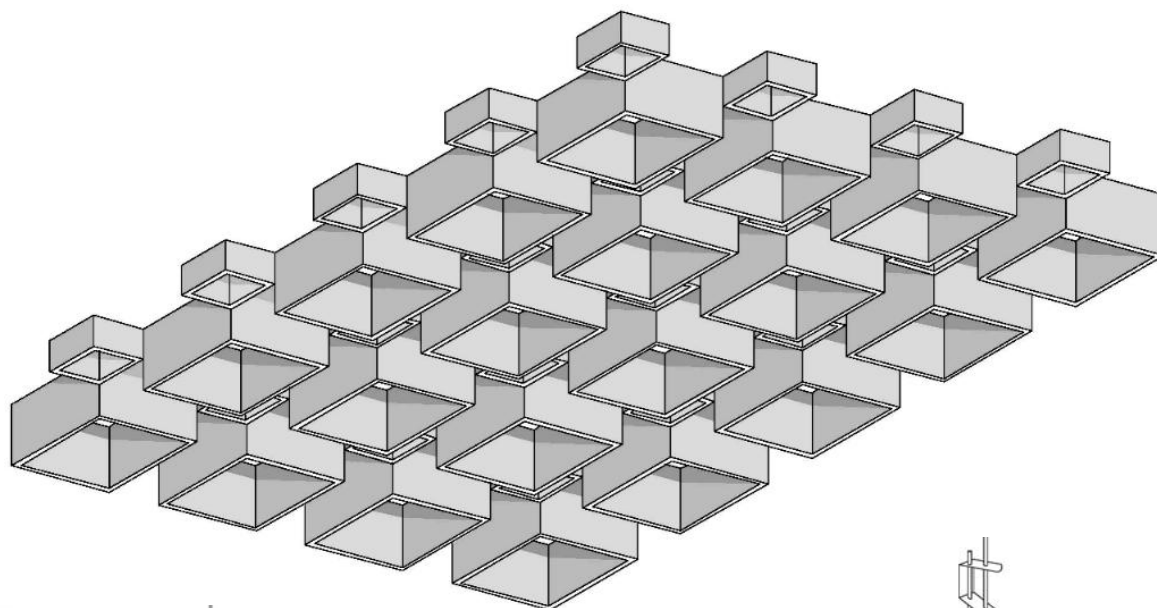


CUBUS-Designrasterdecke

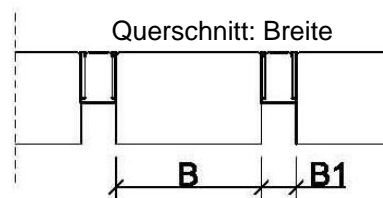
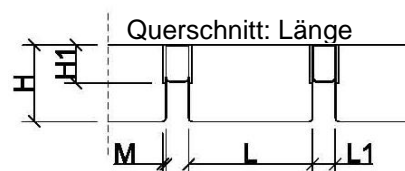


Die CUBUS-Designrasterdecken werden meist wie bildlich dargestellt mit dem Abhängsystem LS-D verdeckt abgehängt. Die einzelnen Rasterelemente werden mittels Haken-Clipse verbunden.

Die gesamte Palette der Design-Dekor-Raster sind für dekorative Räume konzipiert worden und besitzen eine rechteckige Ausnehmung

Die technischen Daten:

- Oberflächenfarben: weiß, schwarz, ähnl. 9006, natur eloxiert, gold eloxiert
- Standardgrößen: 1200 x 600 mm
1193 x 593 mm
weitere auf Anfrage möglich!
- Waben: L1xB1xH1 immer 20x20x20mm
L x B x H 30x30mm, Höhe:40mm
40x40mm, Höhe:40mm
55x55mm, Höhe:40mm
- Vormaterial / Material: M=0,6mm Aluminium
- Abblendwinkel: ca. 30-45°
- Freier Querschnitt: ca. 90%



Weitere Wabengrößen, Rasterhöhen und Farben auf Anfrage!

Pos: 01 Cubus-Designrasterdecke:

Bezugsquelle: MELEI-Rasterdeckensysteme
Vertriebsbüro Henning Leiser
Welckerstrasse 6, D-35305 Grünberg
Tel: 06401-22388-0 / Fax: -22388-20
<http://www.Leiser-Systeme.de>

Lieferrn und montieren einer Leiser-Cubus-Designrasterdecke
im Farbton weiß bandbeschichtet.

Die Rasterelemente im Feldformat 1200x600mm mittels
MELEI-Abhangsystem LS-D zu einem geschlossenen
Deckenbild verbunden.

Die großen Waben haben eine Wabengröße von 40x40x40mm
und die kleinen Waben eine Wabengröße von 20x20x20mm.
Die Raster werden aus 0,6mm Aluminium gefertigt.

Die Montage an der Rohdecken erfolgt durch bauaufsichtlich
zugelassenen Schrauben und Dübeln.


Menge: qm.

Material: € / qm.

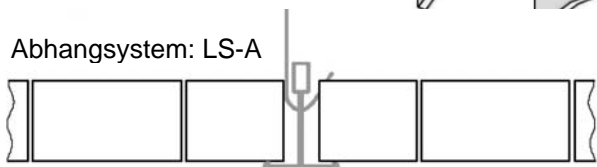
Lohn: € / qm.

Einh.-Preis: € / qm.

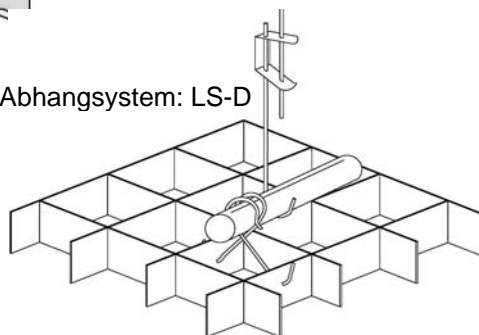
SAFIR-Designrasterdecke



Abhängsystem: LS-A



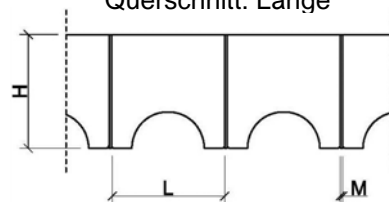
Abhängsystem: LS-D



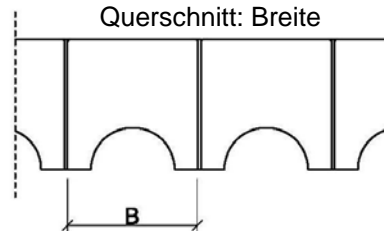
Die SAFIR-Designrasterdecken werden meist wie bildlich dargestellt mit dem Abhängsystem LS-D verdeckt abgehängt. Die einzelnen Rasterelemente werden mittels Haken-Clipse verbunden.

Die gesamte Palette der Design-Dekor-Raster sind für dekorative Räume konzipiert worden und besitzen eine rechteckige Ausnehmung

Querschnitt: Länge



Querschnitt: Breite



Die technischen Daten:

Oberflächenfarben:	weiß, schwarz, ähnl. 9006, natur eloxiert, gold eloxiert
Standardgrößen:	1200 x 600 mm 1193 x 593 mm weitere auf Anfrage möglich!
Waben / Zellen:	30x30mm, Höhe:26mm 38x38mm, Höhe:30mm
Vormaterial / Material:	M=0,6mm Aluminium
Abblendwinkel:	ca. 35-45°
Freier Querschnitt:	ca. 95%

Weitere Wabengrößen, Rasterhöhen und Farben auf Anfrage!

Pos: 01 SAFIR-Designrasterdecke:

Bezugsquelle: MELEI-Rasterdeckensysteme
Vertriebsbüro Henning Leiser
Welckerstrasse 6, D-35305 Grünberg
Tel: 06401-22388-0 / Fax: -22388-20
<http://www.Leiser-Systeme.de>

Liefern und montieren einer Leiser-Safir-Designrasterdecke im Farbton weiß bandbeschichtet.

Die Rasterelemente im Feldformat 1200x600mm mittels MELEI-Abhangsystem LS-D zu einem geschlossenen Deckenbild verbunden.

Die Wabengröße der Safir-Rasterdecke ist 38x38mm und haben eine Höhe von 30mm.

Die Raster werden aus 0,6mm Aluminium gefertigt.

Die Montage an der Rohdecken erfolgt durch bauaufsichtlich zugelassenen Schrauben und Dübeln.

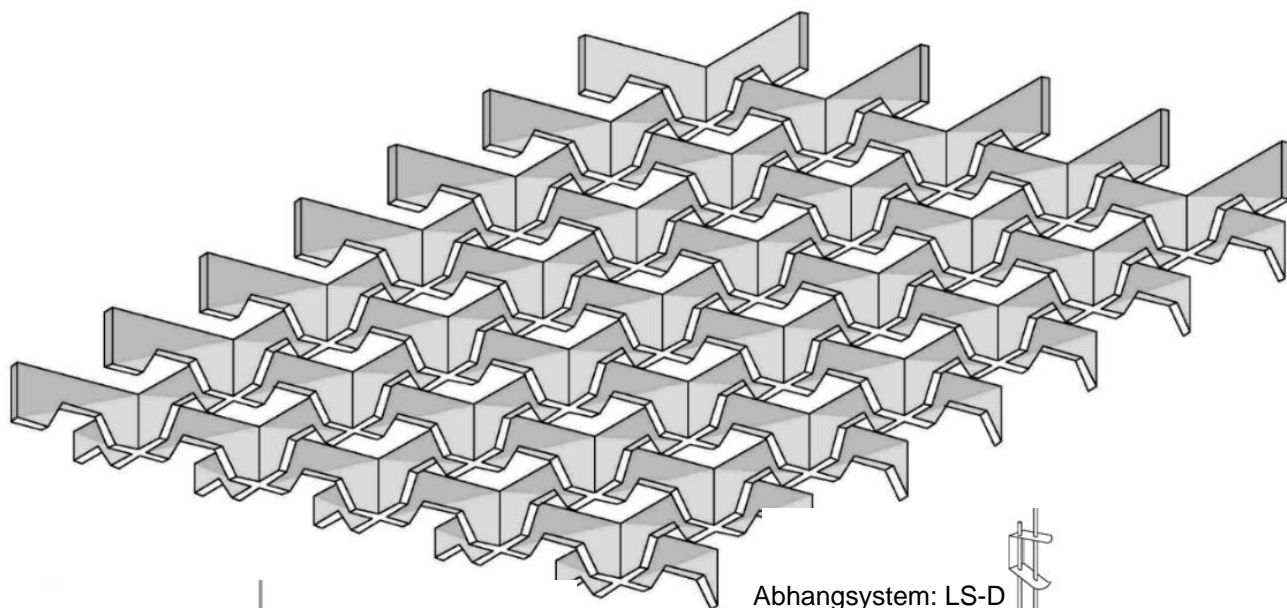
Menge: qm.

Material: € / qm.

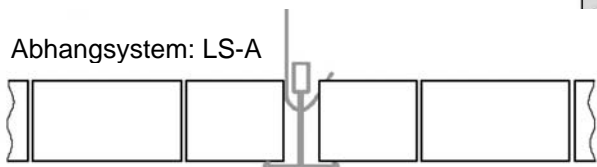
Lohn: € / qm.

Einh.-Preis: € / qm.

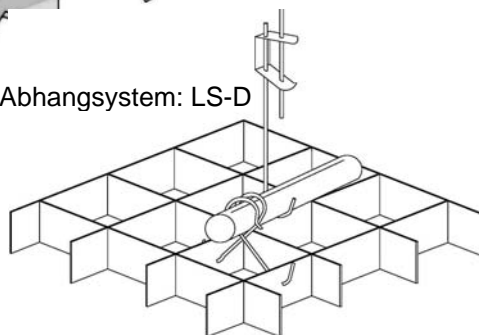
RUBIN - Designrasterdecke



Abhängsystem: LS-A



Abhängsystem: LS-D



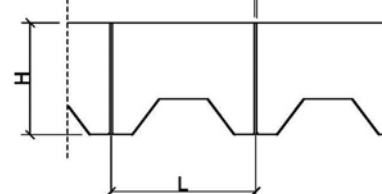
Die RUBIN-Designrasterdecken werden meist wie bildlich dargestellt mit dem Abhängsystem LS-D verdeckt abgehängt. Die einzelnen Rasterelemente werden mittels Haken-Clipse verbunden.

Die gesamte Palette der Design-Dekor-Raster sind für dekorative Räume konzipiert worden und besitzen eine rechteckige Ausnehmung

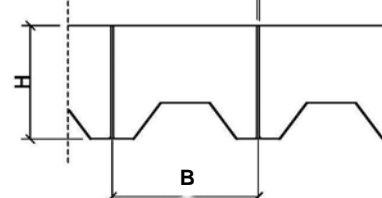
Die technischen Daten:

Oberflächenfarben:	weiß, schwarz, ähnl. 9006, natur eloxiert, gold eloxiert
Standardgrößen:	1200 x 600 mm 1193 x 593 mm weitere auf Anfrage möglich!
Waben / Zellen:	17x17mm, Höhe:18mm 30x30mm, Höhe:26mm 38x38mm, Höhe:30mm
Vormaterial / Material:	M=0,6mm Aluminium
Abblendwinkel:	ca. 35-45°
Freier Querschnitt:	ca. 90-95%

Querschnitt: Länge M



Querschnitt: Breite M



Weitere Wabengrößen, Rasterhöhen und Farben auf Anfrage!

Pos: 01 RUBIN-Designrasterdecke:

Bezugsquelle: MELEI-Rasterdeckensysteme
Vertriebsbüro Henning Leiser
Welckerstrasse 6, D-35305 Grünberg
Tel: 06401-22388-0 / Fax: -22388-20
<http://www.Leiser-Systeme.de>

Liefern und montieren einer Leiser-Rubin-Designrasterdecke im Farbton weiß bandbeschichtet.

Die Rasterelemente im Feldformat 1200x600mm mittels MELEI-Abhangsystem LS-D zu einem geschlossenen Deckenbild verbunden.

Die Wabengröße der Rubin-Rasterdecke ist 38x38mm und haben eine Höhe von 30mm.

Die Raster werden aus 0,6mm Aluminium gefertigt.

Die Montage an der Rohdecken erfolgt durch bauaufsichtlich zugelassenen Schrauben und Dübeln.

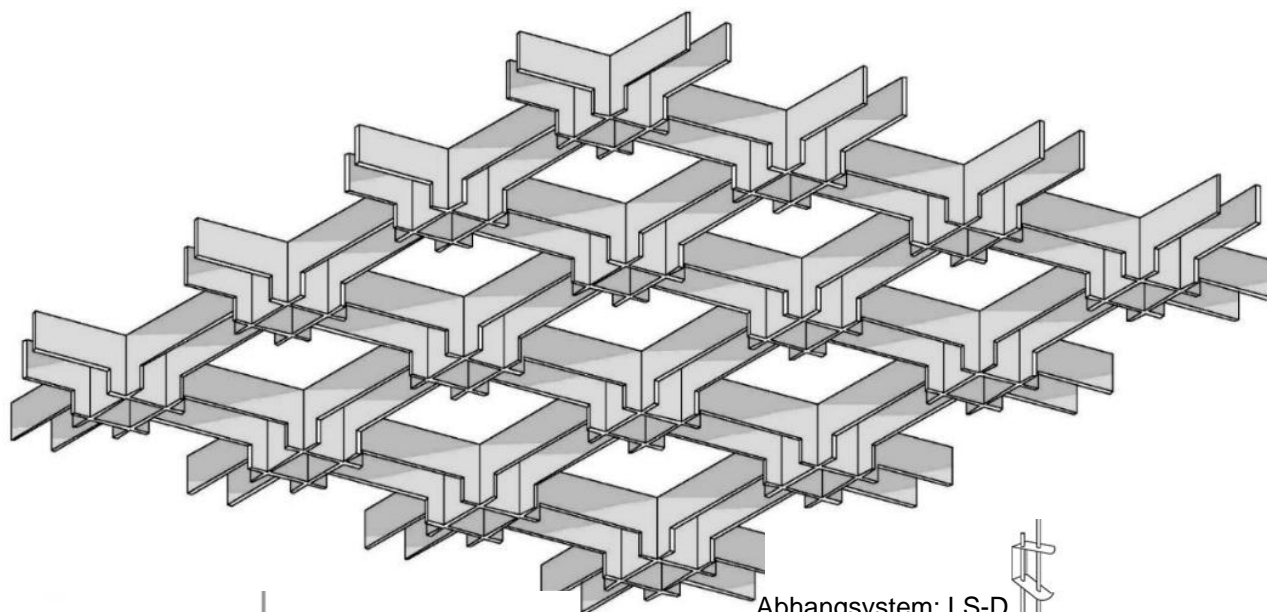
Menge: qm.

Material: € / qm.

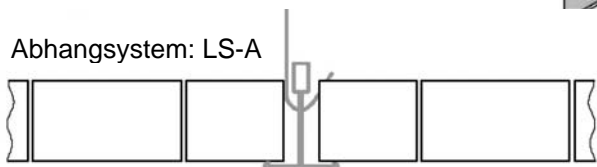
Lohn: € / qm.

Einh.-Preis: € / qm.

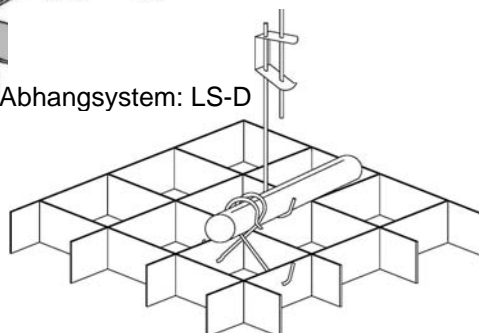
CRISTAL - Designrasterdecke



Abhängsystem: LS-A



Abhängsystem: LS-D

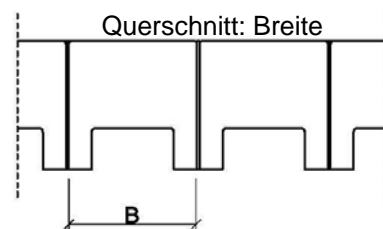
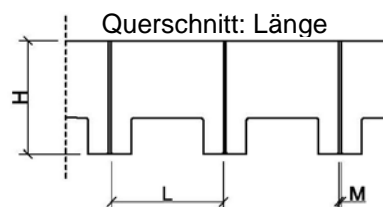


Die CRISTAL-Designrasterdecken werden meist wie bildlich dargestellt mit dem Abhängsystem LS-D verdeckt abgehängt. Die einzelnen Rasterelemente werden mittels Haken-Clipse verbunden.

Die gesamte Palette der Design-Dekor-Raster sind für dekorative Räume konzipiert worden und besitzen eine rechteckige Ausnehmung

Die technischen Daten:

Oberflächenfarben:	weiß, schwarz, ähnl. 9006, natur eloxiert, gold eloxiert
Standardgrößen:	1200 x 600 mm 1193 x 593 mm weitere auf Anfrage möglich!
Waben / Zellen:	30x30mm, Höhe:26mm 38x38mm, Höhe:30mm
Vormaterial / Material:	M=0,6mm Aluminium
Abblendwinkel:	ca. 35-45°
Freier Querschnitt:	ca. 95%



Weitere Wabengrößen, Rasterhöhen und Farben auf Anfrage!

Pos: 01 CRISTAL-Designrasterdecke:

Bezugsquelle: MELEI-Rasterdeckensysteme
Vertriebsbüro Henning Leiser
Welckerstrasse 6, D-35305 Grünberg
Tel: 06401-22388-0 / Fax: -22388-20
<http://www.Leiser-Systeme.de>

Liefern und montieren einer Leiser-Cristal-Designrasterdecke im Farbton weiß bandbeschichtet.

Die Rasterelemente im Feldformat 1200x600mm mittels MELEI-Abhangsystem LS-D zu einem geschlossenen Deckenbild verbunden.

Die Wabengröße der Cristal-Rasterdecke ist 38x38mm und haben eine Höhe von 30mm.

Die Raster werden aus 0,6mm Aluminium gefertigt.

Die Montage an der Rohdecken erfolgt durch bauaufsichtlich zugelassenen Schrauben und Dübeln.

Menge: qm.

Material: € / qm.

Lohn: € / qm.

Einh.-Preis: € / qm.